



2025 жылдың қорытындысы бойынша бекітілген тарифтік сметаның және инвестициялық бағдарламаның орындалуы туралы, реттеліп көрсетілетін қызметтердің сапасы мен сенімділігі көрсеткіштерінің сақталуы және тұтынушылар мен өзге де мүдделі тұлғалар алдындағы қызмет тиімділігі көрсеткіштерінің жетістіктері туралы есеп

"ССКӨБ" АҚ, 2026 жылғы 22 сәуір

 "Соколов-Сарыбай кен-байыту өндірістік бірлестігі" АҚ - Қазақстанның тау-кен өнеркәсібінің темір кені алыбы


**"ССКӨБ" АҚ** Қостанай облысы бойынша табиғи монополиялар субъектілерінің мемлекеттік тіркелімінің жергілікті бөліміне енгізілген (ҚР Қостанай облысы бойынша Табиғи монополияларды реттеу агенттігі басқармасының 2006 жылғы 11 тамыздағы №48-НҚ бұйрығы), қызмет түрлері:

 жылу энергиясын өндіру жөніндегі қызметтер;

 жылжымалы құрамның (қуаты аз) өтуі үшін кірме жолды ұсыну жөніндегі қызметтер;

 электр энергиясын беру жөніндегі қызметтер (қуаты аз).





**2025 жылға Рудный қаласының тұтынушылары үшін жылу энергиясын өндіру бойынша реттелетін қызмет**



Рудный қаласының жылу энергиясын өндіру бойынша қызметтер көрсететін "ССКӨБ" АҚ филиалы - "Электр станциясы" "ССКӨБ" АҚ-ның құрылымдық бөлімшесі болып табылады.

Рудный қаласының тұтынушылары үшін жылу энергиясын өндіру әдеттегідей бу қазандарында жүргізіледі, олар үшін негізгі отын Екібастұз көмірі болып табылады. Сыртқы ауаның төмен температурасы кезеңінде табиғи газбен жұмыс істейтін ең жоғары су жылыту қазандары жұмысқа қосылады.



**Пайдалануға берілген күні:** 1961 жыл.

**Мекенжайы:** Қазақстан Республикасы, Қостанай облысы, Рудный қаласы, өнеркәсіптік аймақ.

ФАКС 8 (71431) 3-16-00

**Басшылар:** Операциялық директор – Жагапаров Н.А.





2022-2026 жылдарға арналған "ССКӨБ" АҚ жылу энергиясын өндіру жөніндегі қызметтерге арналған инвестициялық бағдарламасы "2022-2026 жылдарға арналған "Соколов-Сарыбай кен-байыту өндірістік бірлестігі" акционерлік қоғамының Рудный қ. жылу энергиясын өндіру жөніндегі қызметтеріне арналған инвестициялық бағдарламасын бекіту туралы" Қостанай облысы бойынша ТМРҚД-нің 2021 жылғы 31 тамыздағы №156-НҚ және Қостанай облысы әкімдігінің Энергетика және ТКШ басқармасының 2021 жылғы 06 қыркүйектегі №137-НҚ бірлескен бұйрығымен бекітілген (Қостанай облысы бойынша ТМРҚД-нің 12.12.2025 № 347-НҚ және Қостанай облысы әкімдігінің Энергетика және ТКШ басқармасының 19.12.2025 №128-НҚ бірлескен бұйрығымен өзгеріс енгізілді).



2025 жылға арналған инвестициялық салымдардың көзделген сомасы **799,3 млн. теңгені** құрайды



2025 жылы жылу энергиясын өндіру жөніндегі қызметтерге жабдықтарды күрделі жөндеуге нақты шығындар - **998 млн. теңге**. "ССКӨБ" АҚ филиалы - "Электр станциясының" бу және су жылыту қазандарында жылу энергиясын өндіру үшін отынға жұмсалатын шығындардың өсуін тежеу мақсатында осы жабдықтың пайдалы әсер ету коэффициентін арттыруға мүмкіндік беретін жұмыстардың үлкен көлемі орындалды.



2025 жылы күрделі жөндеу жүргізілді:

- Қазандың цехы	686 329	мың теңге
- Турбиналық цех	192 868	мың теңге
- Ғимараттар мен құрылыстар	118 783	мың теңге



# 2025 жылдың (1/2) қорытындысы бойынша бекітілген инвестициялық бағдарламаның орындалуы туралы ақпарат



№ р/р	Реттеліп көрсетілетін қызметтерді ұсынудың жоспарлы және нақты көлемі туралы ақпарат					2025 жылғы пайда мен залал туралы есеп (мың теңге)	Инвестициялық бағдарламаның сомасы				Инвестициялық бағдарламаның қаржыландырудың нақты шарттары мен мөлшері туралы ақпарат, мың теңге				
	Реттеліп көрсетілетін қызметтердің атауы және қызмет көрсетілетін аумақ	Іс-шаралардың атауы	Өлшем бірлігі	Табиғи көрсеткіштердегі саны			Инвестициялық бағдарлама шеңберінде қызмет көрсету кезеңі	Жоспар	Факт	ауыт., %	ауытқу себептері	меншікті қаражат		Қарыз қаражаты	Бюджеттік қаражат
				жоспар	факт							Амортизация	Пайда		
	<b>Рудный қаласы бойынша 2025 жыл</b>						<b>799 272</b>	<b>997 980</b>	<b>125</b>						
		<b>Қазандық цехының негізгі жабдықтарын күрделі жөндеу</b>					<b>559 848</b>	<b>686 329</b>	<b>123</b>						
1	Рудный қ. жылу энергиясын өндіру жөніндегі қызмет	Қазандық цехының негізгі жабдықтарын күрделі жөндеу. №2 ст. ТП-170 бу қазанын күрделі жөндеу.	дана	1	1	2025 жыл	181 984	212 474	117	Жұмыс көлемінің ұлғаюы Біріктірілген өндіріс шығындарды коэффициентінің өзгеруі.		-	-	-	
2		Қазандық цехының негізгі жабдықтарын күрделі жөндеу. №5 БК3-220 бу қазанды күрделі жөндеу.	дана	1	1		108 221	186 881	173	Жұмыс көлемінің ұлғаюы Біріктірілген өндіріс шығындарды коэффициентінің өзгеруі.		-	-	-	
3		Қазандық цехының негізгі жабдықтарын күрделі жөндеу. №1 ст. ПТВМ-100 су жылыту қазанын күрделі жөндеу.	дана	1	1		269 643	286 974	106	Жұмыс көлемінің ұлғаюы		-	-	-	
		<b>Турбиналық цехтың негізгі жабдықтарын күрделі жөндеу.</b>					<b>147 933</b>	<b>192 868</b>	<b>130</b>		799 272	-	-	-	
4		Турбиналық цехтың негізгі жабдықтарын күрделі жөндеу. Техникалық диагностикалау нәтижелері бойынша №1 ст. Т-58/25-90 турбинасының ақауларын жою.	дана	1	1		147 933	192 868	130	Жұмыс көлемінің ұлғаюы Біріктірілген өндіріс шығындарды коэффициентінің өзгеруі.		-	-	-	
		<b>Ғимараттар мен құрылыстарды күрделі жөндеу</b>					<b>91 491</b>	<b>118 783</b>	<b>130</b>			-	-	-	
5	Ғимараттар мен құрылыстарды күрделі жөндеу. № 2 түтін құбыры (су жылыту қазандығы). 7 деңгейлі қаптаманы орнату.	дана	1	1		53 667	53 667	100	Орындау 100% құрады		-	-	-		
6	"ССКӨБ" АҚ филиалы - "Электр станциясы". Ғимараттар мен құрылыстарды күрделі жөндеу. ОКҚ. Қайта тиеу крандарының кран жолдарын күрделі жөндеу, тіркеу №9, тіркеу №KZ49RZH00146801 - 400м	м	400	400		37 825	65 117	172	Жұмыс көлемінің ұлғаюы Біріктірілген өндіріс шығындарды коэффициентінің өзгеруі.		-	-	-		

# 2025 жылдың (2/2) қорытындысы бойынша бекітілген инвестициялық бағдарламаның орындалуы туралы ақпарат



№ р/р	Реттеліп көрсетілетін қызметтерді ұсынудың жоспарлы және нақты көлемі туралы ақпарат		Инвестициялық бағдарламаны орындаудың нақты көрсеткіштерін инвестициялық бағдарламада бекітілген көрсеткіштермен салыстыру туралы ақпарат**								Бекітілген инвестициялық бағдарламада қол жеткізілген нақты көрсеткіштердің көрсеткіштерден ауытқу себептерін түсіндіру	Көрсетілетін реттеліп көрсетілетін қызметтердің сапасы мен сенімділігін және қызметтің тиімділігін арттыруды бағалау	
	Реттеліп көрсетілетін қызметтердің атауы және қызмет көрсетілетін аумақ	Іс-шаралардың атауы	Бекітілген инвестициялық бағдарламаға байланысты іске асыру жылдары бойынша өндірістік көрсеткіштерді жақсарту, %		Бекітілген инвестициялық бағдарламаға байланысты іске асыру жылдары бойынша негізгі қорлардың (активтердің) тозуын (физикалық) төмендету, %		Бекітілген инвестициялық бағдарламаға байланысты іске асыру жылдары бойынша шығындарды азайту, %		Бекітілген инвестициялық бағдарламаға байланысты іске асыру жылдары бойынша апаттылықты төмендету				
			өткен жылдың фактісі	ағымдағы жылдың фактісі	өткен жылдың фактісі	ағымдағы жылдың фактісі	жоспар	факт	өткен жылдың фактісі	ағымдағы жылдың фактісі			
		<b>Рудный қаласы бойынша 2025 жыл</b>											
1	Рудный қ. жылу энергиясын өндіру жөніндегі қызмет	<b>Қазандық цехының негізгі жабдықтарын күрделі жөндеу</b>			-	-						көрсеткіштерге қол жеткізілді	қол жеткізілді
2		Қазандық цехының негізгі жабдықтарын күрделі жөндеу. №2 ст. ТП-170 бу қазанын күрделі жөндеу.			1,1%	14,4%							
3		Қазандық цехының негізгі жабдықтарын күрделі жөндеу. №5 БК3-220 бу қазанды күрделі жөндеу.			0,4%	7,1%							
4		Қазандық цехының негізгі жабдықтарын күрделі жөндеу. №1 ст. ПТВМ-100 су жылыту қазанын күрделі жөндеу.			0,4%	51,9%							
5		<b>Турбиналық цехтың негізгі жабдықтарын күрделі жөндеу.</b>			-	-							
6		Турбиналық цехтың негізгі жабдықтарын күрделі жөндеу. Техникалық диагностикалау нәтижелері бойынша №1 ст. Т-58/25-90 турбинасының ақауларын жою.			3,1%	15,7%							
		<b>Ғимараттар мен құрылыстарды күрделі жөндеу</b>			-	-							
5		Ғимараттар мен құрылыстарды күрделі жөндеу. № 2 түтін құбыры (су жылыту қазандығы). 7 деңгейлі қаптаманы орнату.			0,0%	19,6%							
6		"ССКӨБ" АҚ филиалы - "Электр станциясы". Ғимараттар мен құрылыстарды күрделі жөндеу. ОКЦ. Қайта тиеу крандарының кран жолдарын күрделі жөндеу, тіркеу №9, тіркеу №KZ49RZH00146801 - 400м			0,0%	17,4%							

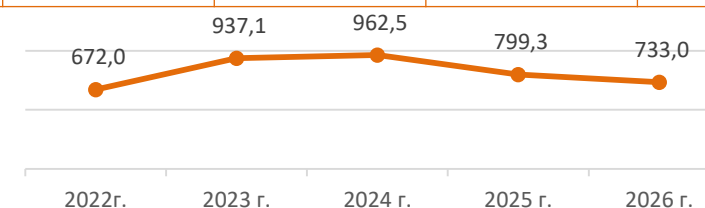
## 2022-2026 жылдарға жылу энергиясын өндіру жөніндегі қызметтерге арналған "ССКӨБ" АҚ инвестициялық бағдарламасы.



"2022-2026 жылдарға арналған "Соколов-Сарыбай кен-байыту өндірістік бірлестігі" акционерлік қоғамының Рудный қ. жылу энергиясын өндіру жөніндегі қызметтеріне арналған инвестициялық бағдарламасын бекіту туралы" Қостанай облысы бойынша ТМРҚД-нің 2021 жылғы 31 тамыздағы №156-НҚ және Қостанай облысы әкімдігінің Энергетика және ТКШ басқармасының 2021 жылғы 06 қыркүйектегі №137-НҚ бірлескен бұйрығымен бекітілген (Қостанай облысы бойынша ТМРҚД-нің 12.12.2025 № 347-НҚ және Қостанай облысы әкімдігінің Энергетика және ТКШ басқармасының 19.12.2025 №128-НҚ бірлескен бұйрығымен өзгеріс енгізілді).

Атауы	Барлығы 2022 жылдан 2026 жылға дейінгі кезеңде.	Инвестиция сомасы, млн.теңге (ҚҚС-сыз)				
		2022ж.	2023 ж.	2024 ж.	2025 ж.	2026 ж.
<b>"ССКӨБ" АҚ филиалы - "Электр станциясы" бойынша шығындар жиыны:</b>	<b>4 103,8</b>	<b>672,0</b>	<b>937,1</b>	<b>962,5</b>	<b>799,3</b>	<b>733,0</b>
Қазандық цехының негізгі жабдықтарын күрделі жөндеу	2 313,6	383,5	326,3	652,1	559,8	391,9
Турбиналық цехтың негізгі жабдықтарын күрделі жөндеу.	923,0	47,6	430,2	247,6	147,9	49,7
Электр цехының негізгі жабдықтарын күрделі жөндеу	338,6	62,8	180,6	-	-	95,3
Жалпы станциялық жабдықты күрделі жөндеу	258,8	45,9	-	62,8	-	150,1
Ғимараттар мен құрылыстарды күрделі жөндеу	175,2	37,7	-	-	91,5	46,0
Отын-көлік цехының негізгі жабдықтарын күрделі жөндеу	94,5	94,5	-	-	-	-

Заңнамада табиғи монополия субъектісі бекітілген тарифтік сметада ескерілген амортизациялық аударымдардың сомасын инвестицияларға (негізгі құралдар құнының ұлғаюына әкелетін күрделі жөндеулерге) жіберуге тиіс деп көзделген



"ССКӨБ" АҚ үшін реттелетін қызметтердің сапасы мен сенімділік көрсеткіштері және қызмет тиімділігінің көрсеткіштері әзірленбеген және бекітілмеген.

# Рудный қ. 2025 жылдың қорытындысы бойынша жылу энергиясын өндіру жөніндегі қызметке бекітілген тарифтік сметаның бап бойынша орындалуы туралы ақпарат



Тарифтік смета көрсеткіштерінің атауы	Өлшем бірлігі	Бекітілген тарифтік сметада көзделген (21.11.2025 ж. №271-НҚ бұйрық)	2025 жылғы тарифтік сметаның нақты қалыптасқан көрсеткіштері	Пайыздық ауытқу	Ауытқу себептері
Тауарларды өндіруге және қызмет көрсетуге арналған шығындар, барлығы	мың тг.	6 293 373	11 246 660	78,7%	
Материалдық шығындар, барлығы	мың тг.	3 869 123	5 269 261	36,2%	
Шикізат және материалдар	мың тг.	10 148	17 612	73,6%	Қаттылық бойынша (жоспарлы 6,9 мкг-экв/л. кезінде, нақты 7,46 мкг-экв/л.дейін, ең көбі 10,19 мкг-экв/л дейін) бастапқы өрт-ауыз су сапасының нашарлауына байланысты, сондай-ақ бағаның өсуі есебінен реагент шығысының ұлғаюы
Сатып алынған өнімдер мен жартылай фабрикаттар	мың тг.	115 612	121 071	4,7%	
Отын	мың тг.	3 710 731	5 076 417	36,8%	
көмір	мың тг.	3 231 849	4 111 962	27,2%	Көмір тасымалдау бағасының өсуі есебінен шығындардың ұлғаюы. Көмір көлемінің өсуі 28.07.2024 ж. бастап ТГ-3 апаттық жөндеуге байланысты көмірдің үлестік шығынының ұлғаюымен байланысты.
газ	мың тг.	478 882	964 455	101,4%	Шығындардың өсуі өндіруші жабдықты жөндеу кестесінің өзгеруіне байланысты газды су жылыту қазандығынан жылу энергиясын босату көлемінің ұлғаюына байланысты отын шығынының ұлғаюымен байланысты
Басқа материалдар, ЖЖМ	мың тг.	32 632	54 161	66,0%	Сатып алу рәсіміне сәйкес ТМҚ сатып алу бағасының өсері
Еңбекақы төлеуге арналған шығындар	мың тг.	761 246	1 154 132	51,6%	Инфляция деңгейін және соған байланысты әлеуметтік аударымдарды ескере отырып, орташа жалақының (АЕК-тің ең төменгі есептік көрсеткіші) өсуі
Амортизация	мың тг.	799 272	1 805 089	125,8%	Капиталдандырылған жөндеулер есебінен амортизациялық аударымдар бойынша шығындардың ұлғаюы
Жөндеу	мың тг.	113 559	455 351	301,0%	Сатып алу рәсіміне сәйкес ТМҚ сатып алу бағасының өсері, жөндеу санының артуы
Басқа шығындар	мың тг.	422 920	1 586 472	275,1%	
оның ішінде:					
ҚОҚ қорына аударымдар	мың тг.	131 437	207 331	57,7%	Шығындардың ұлғаюы: - нақты өлшемдерге сәйкес қоршаған ортаға шығарындылар концентрациясының өзгеруі, - қоршаған ортаға эмиссиялар үшін Салық кодексіне және қолданыстағы АЕК сәйкес төлемақы мөлшерлемелерінің өсуі
бөгде ұйымдардың қызметтері	мың тг.	259 348	1 297 798	400,4%	Қызмет көрсетуге арналған шарттарға сәйкес шығындарды орындау
Комбинат бөлімшелерінен алынған қызметтер	мың тг.	327 252	976 354	198,3%	
оның ішінде:					
КТЖКБ (тж көлік басқармасы)	мың тг.	77 103	195 303	153,3%	Теміржол көлігімен көрсетілген қызметтердің нақты өзіндік құнына сәйкес
"Кен автоматикасы" ӨТБ	мың тг.	14 470	20 527	41,9%	Өлшеу және автоматтандыру құралдарын жөндеу, пайдалану бойынша көрсетілетін қызметтердің нақты өзіндік құнына сәйкес
АКУ (автокөлік басқармасы)	мың тг.	136 051	253 527	86,3%	Көмірді түсіруге автотракторлық және бульдозерлік техникамен көрсетілген қызметтердің нақты өзіндік құнына сәйкес
Қойма қызметтері	мың тг.	78 846	124 976	58,5%	Арнайы киім және ТМҚ алу бойынша көрсетілген қызметтердің нақты өзіндік құнына сәйкес
ҚҚЦ	мың тг.		129 823		Автокөлік техникасын пайдалану бойынша нақты шығындар
Басқару басшылығы	мың тг.		126 115		Заңгерлік, бухгалтерлік және қаржылық, ақпараттық технологияларды, сатып алуларды, кадрларды қоса алғанда, орталықтандырылған функциялардың нақты шығыстары; біліктілікті арттыру орталықтары және т.б. бөлімшенің өндірістік қызметіне байланысты көлемде.
Кезең шығыстары, барлығы	мың тг.		19 576		
Қызмет көрсетуге арналған барлық шығындар	мың тг.	6 293 373	11 266 236	79,0%	
Табыс (РАБ * БТ)	мың тг.		-5 515 510		
оның ішінде табыс (РАБ * БТ) (бөгде)	мың тг.		-3 791 366		
Реттелетін активтер базасы (РАБ)	мың тг.	9 669 980	11 995 432	24,0%	
Барлығы (шығындар+кіріс)	мың тг.	6 293 373	11 266 236	79,0%	
оның ішінде:					
Сатылған қызметтерден түсетін кіріс	мың тг.	6 293 373	5 750 725	-8,6%	
оның ішінде бөгде тұтынушыларға сатылған қызметтерден түсетін кіріс	мың тг.	4 338 185	3 959 446	-8,7%	
Көрсетілетін қызметтердің көлемі	Гкал	1 419 622,50	1 281 831,15	-9,7%	
оның ішінде бөгде тұтынушыларға сатылған қызметтердің көлемі	Гкал	978 582,51	881 859,03	-9,9%	
оның ішінде "ССКӨБ"АҚ-ның меншікті тұтыну көлемі	Гкал	441 040,00	399 972,12	-9,3%	
Өндіріс тарифі	теңге/Гкал	4 433,13	4 433,13		
2025 жылғы 1 қаңтардан 31 шілдеге дейін	теңге/Гкал	4 078,81	4 078,81		
2025 жылғы 1 тамыздан 31 желтоқсанға дейін	теңге/Гкал	5 054,62	5 054,62		

# Реттелетін қызметтердің сапасы мен сенімділігі көрсеткіштерінің сақталуы және 2025 жылдың қорытындысы бойынша қызмет тиімділігінің көрсеткіштеріне қол жеткізу туралы ақпарат



"ССКӨБ" АҚ үшін реттелетін қызметтердің сапасы мен сенімділігі және кәсіпорын қызметінің тиімділік көрсеткіштеріне қол жеткізу көрсеткіштері **әзірленбеген және бекітілмеген.**


Өз кезегінде 2025 жылға арналған инвестициялық бағдарламада көзделген күрделі жөндеулерді 2025 жылы орындау нәтижесінде, "ССКӨБ" АҚ көрсеткіштерге қол жеткізді:

№ р/р	Сапа және сенімділік көрсеткіші	Есепті кезеңнің алдындағы жылдың фактісі	Жоспар (2025 жылға)	Ағымдағы жылдың фактісі	Сенімділік пен сапа көрсеткіштерінің сақталуын бағалау	Сенімділік пен сапа көрсеткіштерін сақтамаудың себептері (негіздемесі)
1	2	3	4	5	6	7
1	Бекітілген инвестициялық бағдарламаға байланысты іске асыру жылдары бойынша негізгі қорлардың (активтердің) тозуын (физикалық) төмендету, %	8,1	бекітілмеген	15,3	қол жеткізілді	-

№ р/р	Сапа және сенімділік көрсеткіші	Есепті кезеңнің алдындағы жылдың фактісі	Жоспар (2025 жылға)	Ағымдағы жылдың фактісі	Тиімділік көрсеткіштеріне қол жеткізуді бағалау	Тиімділік көрсеткіштерін сақтамаудың себептері (негіздемесі)
1	2	3	4	5	6	7
1	Бекітілген инвестициялық бағдарламаға байланысты іске асыру жылдары бойынша негізгі қорлардың (активтердің) тозуын (физикалық) төмендету, %	8,1	бекітілмеген	15,3	қол жеткізілді	-

2025 жылға арналған Рудный қаласының жылу энергиясын өндіру жөніндегі қызметтерге тариф ҚР ҰЭМ Қостанай облысы бойынша Табиғи монополияларды реттеу комитеті департаментінің 21.11.2025 №271-НҚ бұйрығымен бекітілді.

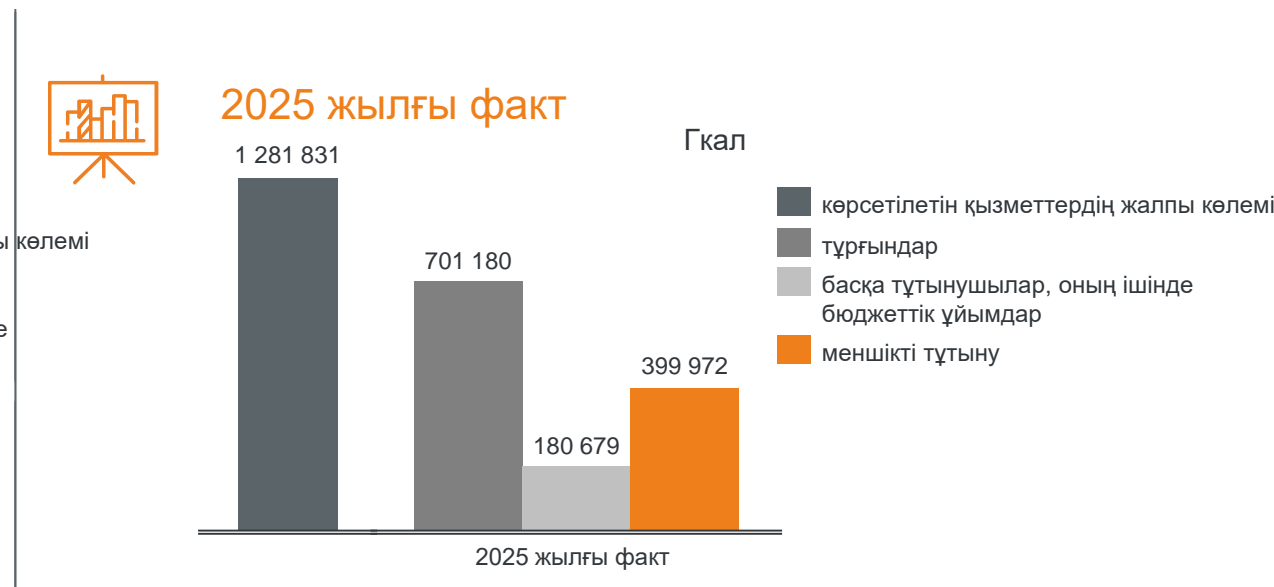
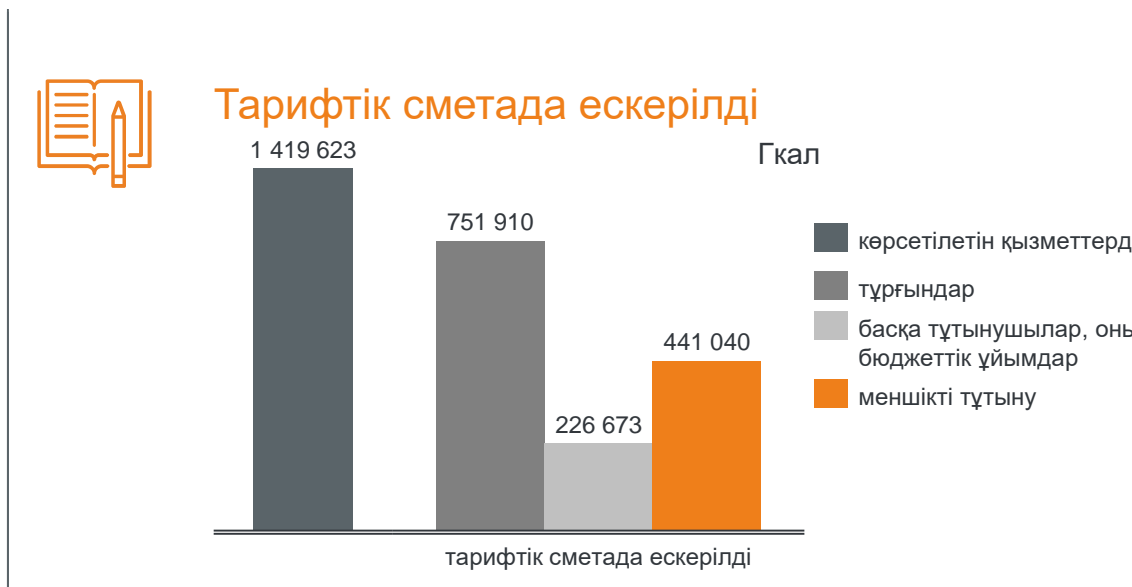
Атауы	Бұйрық	Тариф, теңге/Гкал
Өндіріс тарифі	21.11.2025 жылғы №271-НҚ бұйрығы	
2025 жылғы 1 қаңтардан 31 шілдеге дейін		4 078,81
2025 жылғы 1 тамыздан 31 желтоқсанға дейін		5 054,62

 "ССКӨБ" АҚ жылу энергиясын өндіру жөніндегі қызметі созылмалы шығынды болып табылады және негізгі өндіріс есебінен субсидияланады

 2021 жылдан бастап шығындар 12,6 млрд.теңгені құрады:

Реттелетін қызметтің атауы	Өлшем бірлігі	2025 жыл
<b>Рудный қ.</b>		
Сатылған қызметтер көлемі	мың Гкал	1 281,8
<i>оның ішінде бөгде тұтынушыларға сатылған қызметтердің көлемі</i>	мың Гкал	881,9
Табиғи монополия қызметін көрсетуден түсетін табыс	млн.теңге	5 750,7
<i>с.і. бөгде тұтынушыларға сатылған қызметтерден түсетін кіріс</i>	мың Гкал	3 959,4
Табиғи монополия қызметін көрсетуден түсетін шығындар	млн.теңге	11 266,2
Барлығы қаржылық нәтиже пайда (+), шығын (-)	млн.теңге	-5 515,5
<i>- оның ішінде қаржылық нәтиже бөгде тұтынушыларға сатылған қызметтерден пайда (+), залал (-)</i>	млн.теңге	-3 791,4

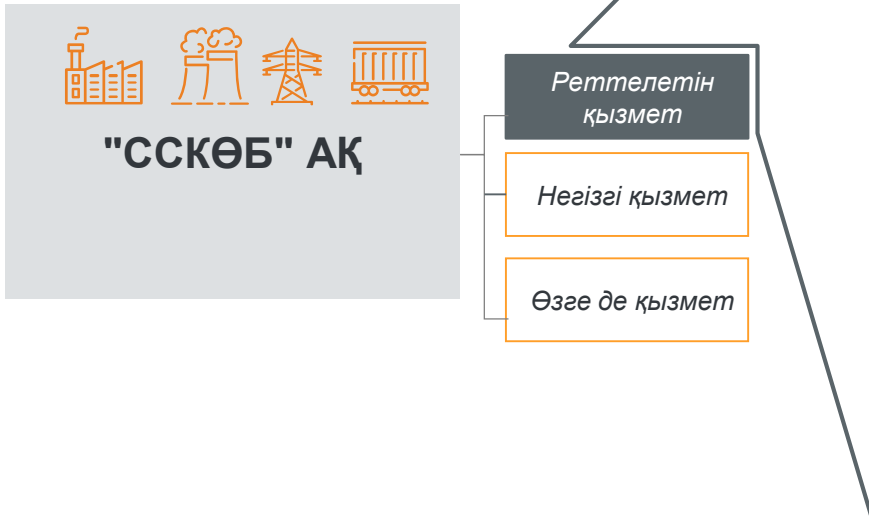
Кезең	Шығын 2021-2025 жылдар
2021 жыл	-1,3 млрд. теңге
2022 жыл	-2,4 млрд. теңге
2023 жыл	-2,7 млрд. теңге
2024 жыл	-2,4 млрд. теңге
2025 жыл	-3,8 млрд. теңге
<b>ЖИЫНЫ</b>	<b>-12,6 млрд. теңге</b>



Қызметтер көрсету Тараптар жасасқан шарттардың және қабылданған шарттық өзара міндеттемелердің талаптарына сәйкес жүргізіледі. Өндірілген және босатылған жылу энергиясының мөлшері коммерциялық есепке алу аспаптарының көрсеткіштері бойынша айқындалады.



## Тұтынушылармен жұмыс



### Қызметтерді ұсыну

- уәкілетті орган бекіткен тарифтер бойынша көрсетілетін қызметтердің сапасына қойылатын талаптарға сәйкес жалпыға бірдей қызмет көрсету қамтамасыз етіледі.
- Тараптар жасасқан шарттардың және қабылданған шарттық өзара міндеттемелердің талаптарына сәйкес жүзеге асырылады.

### Қызмет тарифі

- жобаны бағалау процесіне тәуелсіз сарапшылардың, қоғамдық ұйымдар мен тұтынушылардың қатысуы
- қоғамдық тыңдауларға қатысу
- тұтынушыларды заңнамада көзделген мерзімдерде тарифтердің өзгеруі туралы хабардар ету

### Тұтынушылар алдындағы есептер

- бұқаралық ақпарат құралдарында жария тыңдаулардың уақыты мен орны туралы хабарламаларды жариялау.
- міндетті ақпаратты бұқаралық ақпарат құралдарында, оның ішінде интернет-ресурста орналастыру



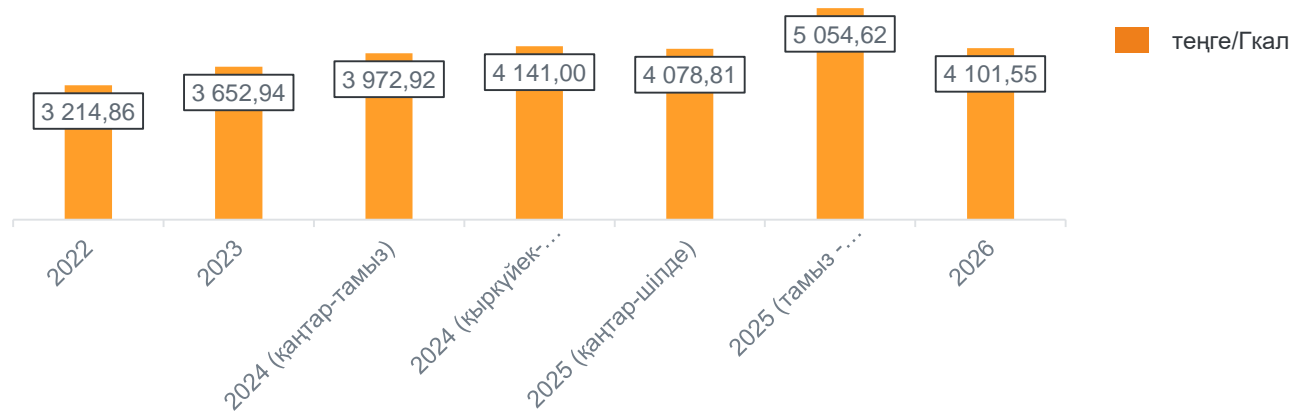
2025 жылдың жылыту кезеңі Рудный қ. жылумен жабдықтау жүйесінде жабдықтың істен шығуынсыз және іркіліссіз өтті. Жылыту кезеңінде жылу магистральдарындағы, жылу желісінің бақылау нүктелеріндегі, сорғы станцияларын айдаудағы салқындатқыштың гидравликалық параметрлері есептік мәндерге сәйкес келді.



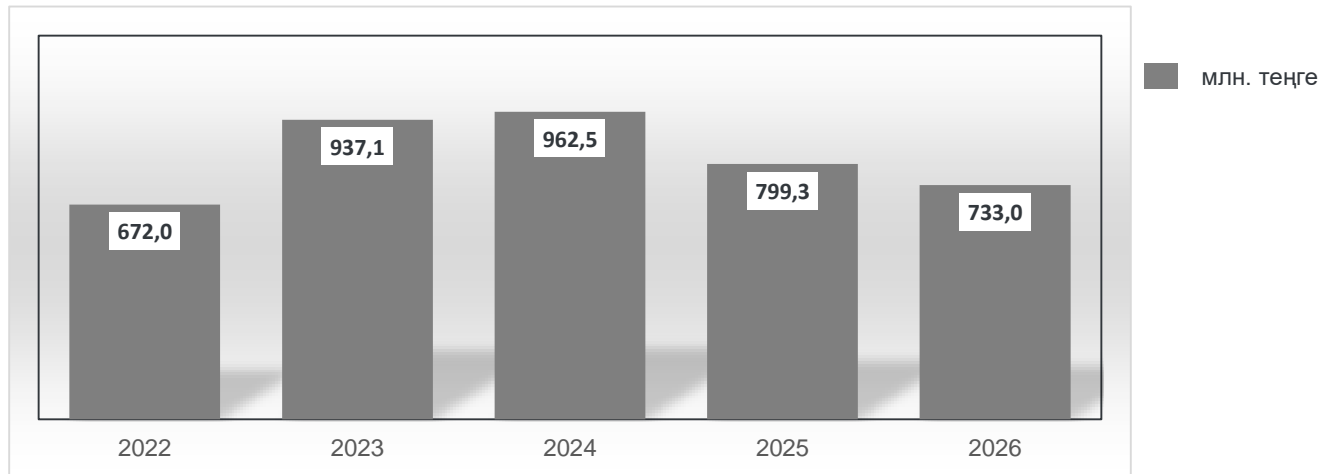
2025 жылы көрсетілетін қызметтердің сапасына тұтынушылар тарапынан шағымдар жоқ.



## Тариф (уәкілетті органмен бекітілген)



## Инвестициялар (уәкілетті органмен бекітілген)



Іс-шараларды орындау  
наларға мүмкіндік береді:

- ✓ жылу энергиясын өндіру бойынша қызметтерді үздіксіз көрсетуді қамтамасыз етуге болатын негізгі жабдықты техникалық жарамды күйде ұстауды қамтамасыз ету;
- ✓ төтенше немесе күтпеген жағдайларды жоюға үнемі дайын болу;
- ✓ жабдықтың тиімділігін және ұсынылатын реттелетін қызметтердің сапасын арттыру

Көрсетілетін қызметтердің сапасы қамтамасыз етіледі:

## 01

### Нормативтік талаптарды сақтау

МЕМСТ және СанЕЖН-лар: салқындатқыштың параметрлерін, температура режимдерін реттейді.

Техникалық пайдалану ережелері: инженерлік жүйелер мен жабдықтар үшін.



## 02

### Сапаны бақылау

Суды зертханалық талдау: нормаларға сәйкестігін тексеру үшін үнемі жүргізіледі.

Жылу желілеріндегі және жылу көздерінен шығатын температура мен қысымды бақылау.



## 03

### Инфрақұрылымның сенімділігі мен жағдайы

Желілерге тұрақты техникалық қызмет көрсету және жөндеу. Жабдықты жаңарту, тозған құбырлар мен жылу алмастырғыштарды ауыстыру.

Басқару жүйелерін автоматтандыру және диспетчерлеу.



## 06

### Энергияны үнемдеу және ресурс тиімділігі

Энергияны үнемдейтін жабдықтар мен технологияларды пайдалану.

Жеткізудің барлық кезеңдерінде жылу шығынын бақылау.



## 05

### Тұтынушылармен жұмыс

Шағымдар мен өтініштерге жедел ден қою.

Түсіндіру жұмыстарын жүргізу және қызметтер туралы ашық ақпарат беру.



## 04

### Персоналдың біліктілігі

Жылумен жабдықтау нысандарында жұмыс істейтін мамандарды даярлау және сертификаттау. Аттестаттау

Мерзімді біліктілікті арттыру ИТЖ, шеберлер мен операторлар үшін міндетті болып табылады.




Реттелетін қызметтер мемлекеттік органдар өз құзыреті шегінде белгілеген сапаға қойылатын талаптарды ескере отырып көрсетіледі

A large orange arrow pointing to the right, positioned on the left side of the slide. The arrow is solid orange with a white outline.

**2025 жылға электр энергиясын беру жөніндегі реттелетін  
қызмет**

 Заңнамаға сәйкес "ССКӨБ" АҚ электр энергиясын **беру қызметі төмен қуатты қызмет болып табылады.**

## **Бекітілген инвестициялық бағдарламаның орындалуы туралы**

-  ициялық бағдарламаны уәкілетті орган **бекіткен жоқ.**
- реттелетін қызметтердің сапасы мен сенімділігінің көрсеткіштері және қызмет тиімділігінің көрсеткіштері **әзірленбеген және бекітілмеген.**
- электр энергиясын беру жөніндегі қызметтерге жабдықтарды күрделі жөндеуге және жаңғыртуға нақты шығындар 2025 жылы **124,6 млн. теңгені құрады.**



## **Тұтынушылармен жұмыс туралы.**

- Электр энергиясын беру жөніндегі қызметті тұтынушылар заңды тұлғалар болып табылады.
- Қызметтер көрсету Тараптар жасасқан шарттардың және қабылданған шарттық өзара міндеттемелердің талаптарына сәйкес жүргізіледі.
- "ССКӨБ" АҚ уәкілетті орган бекіткен тариф бойынша электр энергиясын беру бойынша көрсетілетін қызметтердің сапасына қойылатын талаптарға сәйкес тұтынушыларға қызмет көрсетуді қамтамасыз етеді.
- 2025 жылы көрсетілетін қызметтердің сапасына тұтынушылар тарапынан шағымдар жоқ.
- 2025 жылы тұтынушыларға техникалық шарттар беруден бас тартулар болған жоқ.



# 2025 жылғы электр энергиясын беру бойынша көрсетілген қызметтердің негізгі қаржылық-экономикалық көрсеткіштері, көлемі



Атауы	Өлшем бірлігі	Бекітілген тарифтік сметада көзделген (21.11.2025 ж. №270-НҚ бұйрық)	2025 жылғы тарифтік сметаның нақты қалыптасқан көрсеткіштері	Бекітілген тарифтік сметаға ауытқулар	
				+/-	%
<b>Электр энергиясын беру жөніндегі қызметтер көлемі, барлығы</b>	<b>мың кВт.сағат</b>	<b>1 707 979</b>	<b>1 422 203</b>	<b>-285 776</b>	<b>-16,7%</b>
<b>оның ішінде тарапқа сатылған қызметтер көлемі</b>	<b>мың кВт.сағат</b>		<b>105 353</b>	<b>16 032</b>	<b>17,9%</b>
оның ішінде "АЭК" ЖШС	мың кВт.сағат		0		
"Рудненский водоканал" ЖШС	мың кВт.сағат		1 070		
"ЭПК Forfait" ЖШС	мың кВт.сағат		5 892		
"КЭЦ" ЖШС	мың кВт.сағат		0		
"С.А. Petro Group" ЖШС	мың кВт.сағат		0		
"Арнау Энерго" ЖШС	мың кВт.сағат	<b>89 321</b>	0		
"Рудныйсоколовстрой" АҚ	мың кВт.сағат		2 667		
"ERG SERVICE" ЖШС	мың кВт.сағат		73 365		
"Межрегионэнерготранзит" ЖШС	мың кВт.сағат		32		
"Рудный цемент зауыты" ЖШС	мың кВт.сағат		3 495		
"ЭПК Атика" ЖШС	мың кВт.сағат		18 833		
<b>Қызметтерді өндіруге арналған шығындар</b>	<b>мың теңге</b>	<b>896 689</b>	<b>2 001 096</b>	<b>1 104 407</b>	<b>123,2%</b>
<b>Барлық кірістер</b>	<b>мың теңге</b>	<b>907 497</b>	<b>1 920 918</b>	<b>1 013 420</b>	<b>111,7%</b>
оның ішінде бөгде тұтынушыларға сатылған қызметтерден түсетін кіріс	мың теңге	<b>57 702</b>	<b>68 058</b>	<b>10 356</b>	<b>17,9%</b>
<b>Өзіндік құны</b>	<b>теңге/кВтсағ</b>	<b>0,525</b>	<b>1,407</b>	<b>0,882</b>	<b>168,0%</b>
<b>Тариф (ҚҚС-сыз)</b>	<b>теңге/кВтсағ</b>	<b>0,646</b>	<b>0,646</b>		
<b>Электр энергиясын берудің қаржылық нәтижесі</b>	<b>мың теңге</b>	<b>10 809</b>	<b>-80 178</b>		

# 2025 жылға энергия беру жөніндегі қызметтерге "ССКӨБ" АҚ тарифтік сметасының орындалуы



Тарифтік смета көрсеткіштерінің атауы	Өлшем бірлігі	Бекітілген тарифтік сметада көзделген (21.11.2025 ж. №270-НҚ бұйрық)	2025 жылғы тарифтік сметаның нақты қалыптасқан көрсеткіштері	Пайыздық ауытқу	Ауытқу себептері
<b>Тауарларды өндіруге және қызмет көрсетуге арналған шығындар, барлығы</b>	<b>мың теңге</b>	<b>814 049</b>	<b>1 816 265</b>	<b>123,1%</b>	
Материалдық шығындар	мың теңге	91 999	206 968	125,0%	
қосалқы материалдар	мың теңге	38 909	111 000	185,3%	Қосалқы материалдар мен ЖҚҚ бағасының өсуі есебінен шығындардың ұлғаюы.
энергия	мың теңге	53 090	95 968	80,8%	Электр энергиясын тұтыну көлемін 18,9% - ға ұлғайту және бағаны бекітілген тарифтік сметаға қатысты 9,86 теңгеден 15,00 теңгеге дейін ұлғайту есебінен шығындардың ұлғаюы.
Еңбекақы төлеу шығындары, барлығы	мың теңге	308 870	609 646	97,4%	Инфляция деңгейін және соған байланысты әлеуметтік аударымдарды ескере отырып, орташа жалақының (АЕК-тің ең төменгі есептік көрсеткіші) өсуі есебінен еңбекақы қорының ұлғаюы.
Амортизация	мың теңге	120 644	205 826	70,6%	НҚ құнының өсуіне алып келетін жабдықты жаңғырту есебінен амортизациялық аударымдар бойынша шығындардың ұлғаюы.
Өндірістік сипаттағы бөгде ұйымдардың қызметтері	мың теңге	15 934	70 997	345,6%	Тарифтік сметада көзделмеген өртке қарсы қызмет көрсету бойынша кәсіби апаттық-құтқару қызметінің қызметтерін сатып алу есебінен шығындардың ұлғаюы, шатырды ағымдағы жөндеу және ағаш терезелерді ауыстыру, клининг қызметтері құнының қымбаттауы.
Басқа шығындар, барлығы	мың теңге	52 891	122 273	131,2%	
оның ішінде					
коммуналдық қызметтер (су, суағарлар)	мың теңге	2 503	4 617	84,5%	Ағынды суға (132 теңгеден 289 теңгеге дейін) және ауыз суға (172 теңгеден 324 теңгеге дейін) тарифтік сметада көзделген бағаның ұлғаюы есебінен.
ЕСО (кәсіби тексеру)	мың теңге	2 409	4 263	77,0%	Шығындар мерзімдік медициналық тексерулер, ауысым алдындағы және ауысымнан кейінгі тексерулер құнының қымбаттауы есебінен жасалған шарт және көрсетілген қызметтер негізінде қалыптасты.
жұмыскерлерді жазатайым оқиғалардан сақтандыру	мың теңге	8 032	17 890	122,7%	
Персонал орталығының қызметі	мың теңге	5 000	7 501	50,0%	Шығындар жасалған шарт пен көрсетілген қызметтер негізінде қалыптасты.
IT қызметтері	мың теңге	33 700	84 153	149,7%	Жасалған шарт және ұсынылған BTS қызметтері негізінде жұмыс құнының қымбаттауы есебінен шығындардың өсуі.
Комбинат цехтарынан алынған қызметтер	мың теңге	223 711	600 554	168,5%	
оның ішінде					
"Кен автоматикасы" ӨТБ (байланыс)	мың теңге	86 891	164 416	89,2%	Жабдықтау техникалық қызмет көрсету және диспетчерлеу, телефон байланысы құралдарын жөндеу жөніндегі қызметтер құнының ұлғаюы.
ЖЭО (жылумен жабдықтау)	мың теңге	24 155	29 908	23,8%	Жылумен жабдықтау және ЫСЖ қызметтері құнының қымбаттауы есебінен.
Басқару басшылығы	мың теңге		97 352		Қолданыстағы тарифте бұл шығындар қарастырылмаған, бұл кәсіпорынның ұйымдық құрылымының өзгеруіне байланысты, атап айтқанда өнімді шығаруға, қызмет көрсетуге тікелей байланысты тауарлардың, жұмыстар мен қызметтердің өндірістік құнына кіретін шығындарға байланысты өзгерістер. Компанияның есеп саясатына сәйкес өндірістік шығындарға бөлімшенің өндірістік қызметіне байланысты көлемдегі орталықтандырылған функциялардың, соның ішінде заңды, бухгалтерлік және қаржылық, ақпараттық технологиялар, сатып алулар, кадрлар, біліктілікті арттыру орталықтары және т.б. шығындардың үлесі жатады.
Автокөлік қызметтері (ҚҚЦ)	мың теңге	108 900	173 244	59,1%	Автокөлікпен қамтамасыз ету бойынша қызметтер көлемінің ұлғаюы.
Жалпы әкімшілік шығыстар (цехтық)	мың теңге	82 640	178 860	116,4%	Шығындардың өсуіне байланысты шығындардың ұлғаюы: - еңбекақы төлеуге - инфляция деңгейін және соған байланысты әлеуметтік аударымдарды ескере отырып, орташа жалақының (АЕК-тің ең төменгі есептік көрсеткіші) өсуі есебінен; - ғимараттарды күтіп ұстау және ағымдағы жөндеу - ҚТҚ, ЖЭ және коммуналдық қызметтерді өкету және қабылдау бойынша құнның қымбаттауы; - ғимараттардың амортизациясы - санитарлық-тұрмыстық орынжайларға күрделі жөндеу жүргізу есебінен, НҚ құнының ұлғаюына әкеп соғады; - мүлікке салынатын салық - 2025 жылы қолданылып жүрген мөлшерлемелерге, тәртіпке және төлем шарттарына сәйкес салық заңнамасына сәйкес.
Электр энергия беру шығындары	мың теңге	896 689	1 995 124	122,5%	
Кезең шығындары	мың теңге		5 971		
Барлық шығындар	мың теңге	896 689	2 001 096	123,2%	
Пайда	мың теңге	10 809	-80 178	-841,8%	
Барлық кірістер	мың теңге	907 497	1 920 918	111,7%	
оның ішінде бөгде тұтынушыларға сатылған қызметтерден түсетін кіріс	мың теңге	57 702	68 058	17,9%	
Көрсетілетін қызметтердің көлемі, барлығы	мың кВтсағ	1 707 979	1 422 203	-16,7%	Өлемдегі экономикаға әсер етуден туындаған нарық жағдайының өзгеруі тауарлық өнім көлемінің төмендеуіне әкелді, бұл электр энергиясын өз қажеттіліктеріне беру көлеміне әсер етті.
оның ішінде тарапқа сатылған қызметтер көлемі	мың кВтсағ	89 321	105 353	17,9%	Жасалған шарттарға сәйкес.
Берудің өзіндік құны 1 кВт.с	теңге/кВтс	0,525	1,407	168,0%	

## I тариф



### Негізгі көрсеткіштер

- |                           |                                 |
|---------------------------|---------------------------------|
| <b>Деңгей</b>             | ▪ 0,646 теңге/кВт*сағ           |
| <b>Реттелетін қызмет</b>  | ▪ Электр энергиясын беру        |
| <b>Жарамдылық мерзімі</b> | ▪ 2025 жылғы 1 қаңтардан бастап |

"ССКӨБ" АҚ 2026 жылғы 1 мамырдан бастап қолданысқа енгізе отырып, уәкілетті органның ведомствосы айқындаған тарифті индекстеу деңгейінен аспайтын шамаға электр энергиясын беру жөніндегі қызметтерге 0,704 теңге/кВт\*сағ мөлшерінде тарифті бекітуге өтінім жолдады.

Табиғи монополиялар туралы заңнама талаптарына сәйкестігі


## II инвестициялар




### Негізгі көрсеткіштер

- |                           |  |
|---------------------------|--|
| <b>Сомасы</b>             | ▪ 120 644 мың теңге (бекітілген тарифтік сметадағы амортизациялық аударымдар сомасы)   |
| <b>Іс-шаралар</b>         | ▪ Өуе желілерін күрделі жөндеу;<br>▪ №1, №2 аж №32 ҚС ЭВ-110кВ күрделі жөндеу;<br>▪ Ревизор Т8НDD деректер терминалын сатып алу. |
| <b>Іске асыру мерзімі</b> | ▪ 2026 жыл   |

Электр энергиясын беру қызметтерін сенімді үздіксіз көрсетуді қамтамасыз ету



**2025 жылы бәсекелестік кірме жол болмаған жағдайда жылжымалы құрамның өтуі үшін кірме жолды ұсыну жөніндегі реттеліп көрсетілетін қызмет**

 Заңнамаға сәйкес "ССКӨБ" АҚ-ның жылжымалы құрамның өтуі үшін кірме жолды ұсыну жөніндегі қызметі **қуаты аз қызмет болып табылады.**

## 01 **Бекітілген инвестициялық бағдарламаның орындалуы туралы**

- инвестициялық бағдарламаны уәкілетті орган **бекіткен жоқ.**
- реттелетін қызметтердің сапасы мен сенімділігінің көрсеткіштері және қызмет тиімділігінің көрсеткіштері **әзірленбеген және бекітілмеген.**
- Бекітілген тарифтік сметада көзделген амортизациялық аударымдар 2025 жылы 6,15 км көлемінде теміржолға күрделі жөндеу жүргізуге, 9 жиынтық көлемінде бағыттамалық бұрмаларға күрделі жөндеу жүргізуге, 4 бірлік жол техникасына күрделі жөндеу жүргізуге бағытталды.

## 02 **Реттеліп көрсетілетін қызметтерді тұтынушылармен жүргізілетін жұмыс туралы**

- 2025 жылы көрсетілетін қызметтердің сапасына тұтынушылар тарапынан шағымдар жоқ.
- заңды тұлғалар жылжымалы құрамның өтуі үшін кірме жолды ұсыну жөніндегі қызметті тұтынушылар болып табылады.
- Қызметтер көрсету Тараптар жасасқан шарттардың және қабылданған шарттық өзара міндеттемелердің талаптарына сәйкес жүргізіледі.

## 03 **Қызметтің перспективалары (даму жоспарлары) туралы, оның ішінде реттеліп көрсетілетін қызметтерге тарифтердің ықтимал өзгерістері туралы**

"ССКӨБ" АҚ уәкілетті органның ведомствосына 2026 жылғы 1 мамырдан бастап қолданысқа енгізе отырып, белгіленген тарифті индекстеу деңгейінен аспайтын мөлшерге бәсекелестік кірме жол болмаған жағдайда жылжымалы құрамның өтуі үшін кірме жолды ұсыну жөніндегі қызметтерге 151 теңге/вагон-км мөлшерінде тарифті бекітуге өтінім жолдады.

2026 жылға арналған бекітілген тарифтік сметада көзделген 1 175,4 млн. теңге мөлшеріндегі амортизациялық аударымдар теміржол инфрақұрылымы жұмысының тиімділігін, пойыздар қозғалысының қауіпсіздігін және "ССКӨБ" АҚ ұсынатын қызметтерінің сапасын арттыратын теміржол жолы мен бағыттамалық бұрмаларға күрделі жөндеу жүргізуге бағытталатын болады.

## 2025 жылғы жылжымалы құрамның өтуі үшін кірме жолды ұсыну бойынша көрсетілген қызметтердің негізгі қаржы-экономикалық көрсеткіштері, көлемі



Тарифтік смета көрсеткіштерінің атауы	Өлшем бірлігі	Бекітілген тарифтік сметада көзделген (21.11.2025 ж. №269-НҚ бұйрық)	2025 жылғы тарифтік сметаның нақты қалыптасқан көрсеткіштері	Ауытқулар	
				+/-	%
<b>Тасымалданатын жүктердің көлемі</b>	<b>вагон-км</b>	<b>32 465 165</b>	<b>35 555 666</b>	<b>3 090 501</b>	<b>9,5%</b>
оның ішінде бөгде тұтынушылар үшін	вагон-км	188 927	243 457	54 530	28,9%
Тариф қаңтар-наурыз	теңге/вагон-км	138,53	131,31		
Тариф сәуір-желтоқсан	теңге/вагон-км		138,53		
Реттеліп көрсетілетін қызметті көрсетуден түсетін табыс	мың теңге	3 643 980	5 888 314	2 244 334	61,6%
<i>с.і. бөгде тұтынушыларға сатылған қызметтерден түсетін кіріс</i>	<i>мың теңге</i>	<i>26 172</i>	<i>33 286</i>	<i>7 114</i>	<i>27,2%</i>
Реттелетін қызмет шығындары	мың теңге	3 638 984	5 895 395	2 256 411	62%
Өзіндік құны	теңге/вагон-км	112,09	165,81	53,72	47,9%
Қаржылық нәтиже	мың теңге	4 996	- 7 081		

"ССКӨБ" АҚ-ның кірме жолды ұсыну жөніндегі қызметі шығынды болып табылады, қолданыстағы тариф қызметті өндіруге кеткен шығындарды өтемейді.

Бекітілген тарифтік сметада көзделген теміржол жолын күтіп-ұстауға және жөндеуге арналған шығындарды ұлғайту есебінен қызметтердің өзіндік құнын ұлғайту.

# 2025 жылға жылжымалы құрамның өтуі үшін кірме жолды ұсыну бойынша реттеліп көрсетілетін қызметтерге тарифтік сметаның орындалуы



Тарифтік смета көрсеткіштерінің атауы	Өлшем бірлігі	Бекітілген тарифтік сметада көзделген (21.11.2025 ж. №269-НҚ бұйрық)	2025 жылғы тарифтік сметаның нақты қалыптасқан көрсеткіштері	Пайыздық ауытқу	Ауытқу себептері
<b>Тауарларды өндіруге және қызмет көрсетуге арналған шығындар</b>	<b>мың теңге</b>	<b>3 566 675</b>	<b>5 146 014</b>	<b>44,3%</b>	
Материалдық шығындар, барлығы	мың теңге	390 516	485 826	24,4%	
Шикізат және материалдар	мың теңге	339 132	422 692	24,6%	Жолдың жоғарғы құрылысының материалдарына жұмсалатын шығындардың ұлғаюы бағаның өсуіне және теміржол жолының бағытталмауы бұрмаларының қосалқы бөлшектерін ауыстыру бойынша қосымша жұмыстарды жүргізу қажеттілігіне байланысты: - бағытталмауы бұрманың үшкіл рельстері бар рамалық рельстер - баға мен санның ұлғаюы нәтижесінде 66 922 мың теңгеге ұлғайды. - бағытталмауы бұрмалардың айқастырмалары - нақты шығындар 36 202 мың теңгені құрады, бұл бекітілген тарифтік сметада көзделмеген.
Отын	мың теңге	36 408	39 504	8,5%	Дизель отыны бағасының 66,4%-ға өсуі (жоспар: 200 881 теңге/тонна; нақты: 334 345 теңге/тонна).
Электр энергиясы	мың теңге	14 976	23 631	57,8%	Бағаның 58,6%-ға өсуі (жоспар - 9,3 теңге/кВт*сағ, нақты - 14,75 теңге/кВт*сағ), тұтынылған электр энергиясы санының 245 764 кВт*сағ ұлғаюы.
Еңбекақы төлеуге арналған шығындар	мың теңге	1 279 078	1 576 261	23,2%	Инфляция деңгейін және соған байланысты әлеуметтік аударымдарды ескере отырып, орташа жалақының (АЕК-тің ең төменгі есептік көрсеткіші) өсуі есебінен еңбекақы қорының ұлғаюы.
Бөгде ұйымдардан алынған өнеркәсіптік сипаттағы қызметтер	мың теңге	39 873	58 644	47,1%	Шығындардың ұлғаюы бекітілген тарифтік сметада көзделмеген Қашар аралығы теміржолын тазарту механизмдерін пайдаланғаны үшін жол техникасы мен крандарға, ғимараттарға жөндеу жүргізу, қызметтерге ақы төлеу қажеттілігіне байланысты.
Комбинат цехтарының қызметтері, барлығы: <i>оның ішінде</i>	мың теңге	173 121	544 349	214,4%	Комбинат цехтарының қызмет көрсету көлемі мен құнының ұлғаюы.
Кен теміржол көлігі басқармасы	мың теңге	58 986	151 553	156,9%	Ұлғаю кен теміржол көлігі учаскесінің тепловоздары мен крандарының қызметтері бағасының өсуіне, сондай-ақ бекітілген тарифтік сметада көзделмеген сығылған ауа қызметтеріне, байланыс желісі учаскесінің жабдықтарына техникалық қызмет көрсету мен жөндеуге қажетті қажеттілікке сәйкес ТЖЦ электрмеханикалық учаскесінің нақты шығындарының жүргізілуіне байланысты.
ЖЭО	мың теңге	44 042	102 054	131,7%	Қызметтер құнының қымбаттауы және жылумен жабдықтау бойынша көлемнің ұлғаюы есебінен тарифтік сметада көзделген шығындарға қатысты шығындардың 58 012 мың теңгеге өсуі.
Басқару басшылығы	мың теңге	-	207 935	0%	Қолданыстағы тарифте осы шығыстар көзделмеген. Компанияның есеп саясатына сәйкес өндірістік шығындарға бөлімшенің өндірістік қызметіне байланысты көлемдегі орталықтандырылған функциялардың, соның ішінде заңды, бухгалтерлік және қаржылық, ақпараттық технологиялар, сатып алулар, кадрлар, біліктілікті арттыру орталықтары және т.б. шығындардың үлесі жатады. Кәсіпорынның ұйымдық құрылымының өзгеруіне байланысты (тауарлардың, жұмыстардың, көрсетілетін қызметтердің өндірістік өзіндік құнына енгізілетін шығындарға байланысты өзгерістер) осы қызмет бойынша шығындар тарифтік сметада тауарларды өндіруге және қызметтер көрсетуге арналған шығындарға жатқызылады.
Амортизация	мың теңге	1 175 370	1 818 789	54,7%	Т.ж. жолын күрделі жөндеуден өткізу көлемінің ұлғаюы.
Басқа шығындар	мың теңге	508 717	662 144	30,2%	Баптар бойынша шығындардың ұлғаюы: - құрылымның өзгеруі нәтижесінде SAP және IT қолдау бойынша BTS қызметтері; өрт-ауыз су ағындары мен суды бөлу қызметтері құнының өсуі нәтижесінде коммуналдық қызметтер; - жыл сайынғы жалақыны индексстеуге байланысты еңбекақы қорын ұлғайту есебінен жұмыскерлерді сақтандыру; - Салық кодексінің мөлшерлемелері мен талаптарына сәйкес мүлік салығы ҚР бекітілген тарифтік сметадағы шығындармен салыстырғанда салық базасының өсуі есебінен; инфляция деңгейін ескере отырып, ең төменгі есептік көрсеткіштің өсуі нәтижесінде күзет қызметтері.
Кезең шығыстары (жалпы әкімшілік шығыстар)	мың теңге	72 309	735 750	917,5%	Шығындардың өсуіне байланысты шығындардың ұлғаюы: - еңбекақыға - инфляция деңгейін ескере отырып, орташа жалақының өсуі есебінен (АЕК ең төменгі есептік көрсеткіші); - қосалқы материалдар мен ЖЖҚ бағасының өсері есебінен шығындардың ұлғаюы; - электр энергиясына бағаның 58,6%-ға өсуі; - инфляция деңгейін ескере отырып, SAP және IT қолдау бойынша BTS қызметтеріне шығыстарды ұлғаюы құрылымның өзгеруіне байланысты.
<b>Кірме жолды ұсыну бойынша шығындар</b>	<b>мың теңге</b>	<b>3 638 984</b>	<b>5 881 763</b>	<b>61,6%</b>	
<b>Кезең шығындары (ЖЭШ)</b>	<b>мың теңге</b>	<b>-</b>	<b>13 632</b>	<b>0%</b>	
<b>Барлық шығындар</b>	<b>мың теңге</b>	<b>3 638 984</b>	<b>5 895 395</b>	<b>62,0%</b>	
<b>Өзіндік құны</b>	<b>теңге/вагон-км</b>	<b>112,09</b>	<b>165,81</b>	<b>47,9%</b>	Бекітілген тарифтік сметада көзделген теміржол жолын күтіп-ұстауға және жөндеуге арналған шығындарды ұлғайту есебінен қызметтердің өзіндік құнын ұлғайту.
<b>Пайда</b>	<b>мың теңге</b>	<b>4 996</b>	<b>- 7 081</b>	<b>-241,7%</b>	Теріс қаржылық нәтиже бекітілген тарифтік сметада көзделген теміржол жолын күтіп-ұстауға және жөндеуге жұмсалатын шығындардың ұлғаюы есебінен қызметтер құнының 48%-ға өсуімен байланысты.
<b>Табыс</b>	<b>мың теңге</b>	<b>3 643 980</b>	<b>5 888 314</b>	<b>61,6%</b>	
<b>с.і. бөгде тұтынушыларға сатылған қызметтерден түсетін кіріс</b>	<b>мың теңге</b>	<b>26 172</b>	<b>33 286</b>	<b>27,2%</b>	
<b>Тасымалданатын жүктердің көлемі, оның ішінде</b>	<b>вагон-км</b>	<b>32 465 165</b>	<b>35 555 666</b>	<b>9,5%</b>	
<b>- "ССКӨБ" АҚ меншікті қажеттіліктері</b>	<b>вагон-км</b>	<b>32 276 238</b>	<b>35 312 209</b>	<b>9,4%</b>	
<b>- Бөгде ұйымдарға</b>	<b>вагон-км</b>	<b>188 927</b>	<b>243 457</b>	<b>28,9%</b>	
<b>Тариф (ҚҚС-сыз)</b>			<b>138,53</b>		
<b>қаңтар-наурыз</b>	<b>теңге/вагон-км</b>	<b>138,53</b>	<b>131,31</b>	<b>0,0%</b>	2025 жылғы қаңтар-наурыз кірме жолды ұсыну бойынша тариф 131,31 теңге/вагон-км құрайды
<b>сәуір-желтоқсан</b>			<b>138,53</b>		2025 жылғы сәуір-маусым кірме жолды ұсыну бойынша тариф 138,53 теңге/вагон-км құрайды

**EURASIAN  
RESOURCES  
GROUP**



**Назарларыңызға рақмет!**

**"ССКӨБ" АҚ, 2026 жылғы 22 сәуір**